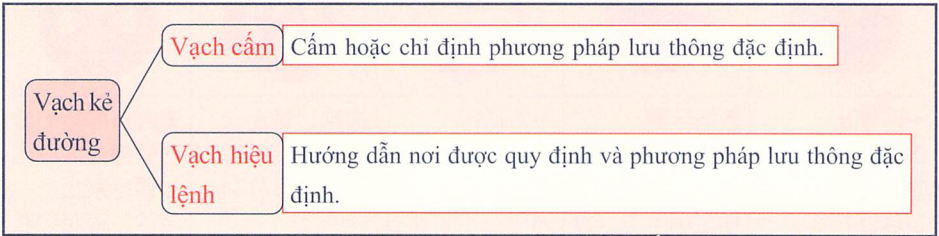

















1. HÃY NHỚ BIỂN BÁO VÀ VẠCH KẼ ĐƯỜNG!

©Hãy nhớ các chủng loại của biển báo và vạch kẻ đường!








BIỂN BÁO


(1) Biển cấm

<p>Cấm xe lưu thông Cấm các loại xe ô tô, xe máy, xe thô sơ lưu thông.</p> 	<p>Đường dành cho người đi bộ Trên nguyên tắc xe không được lưu thông. Là đường ưu tiên cho người đi bộ.</p> 	<p>Cấm xe ô tô trừ xe 2 bánh Cấm xe ô tô ngoài xe ô tô 2 bánh.</p> 	<p>Cấm xe rẽ ngang Cấm xe rẽ ngang</p> 	<p>Cấm đi khác hướng chỉ định Cấm xe đi theo hướng khác với hướng của mũi tên</p> 
<p>Cấm dừng đậu Xe không được đậu hoặc dừng. Con số hiển thị khung giờ cấm.</p> 	<p>Cấm đậu xe Xe không được đậu. Con số hiển thị khung giờ cấm.</p> 	<p>Cấm xe đi vào Ô tô bị cấm đi vào hướng được chỉ định bởi biển báo.</p> 	<p>Cấm quay đầu xe Xe không được quay đầu xe (kiểu chữ U)</p> 	<p>Dừng lưu thông Cấm xe, người đi bộ, tàu điện mặt đất lưu thông.</p> 
<p>Dừng lại tạm thời Xe phải tạm thời dừng lại ở phía trước giao lộ</p> 	<p>Khu vực bấm còi Xe trong khu vực có biển báo này thì bấm còi.</p> 	<p>Đường 1 chiều Xe không được đi ngược lại chiều của mũi tên.</p> 	<p>Cấm vượt Xe không được phép vượt</p> 	<p>Cấm vượt lần qua bên phải Các loại xe không được phép vượt lần sang phần đường bên phải</p> 

(2) Biển hiệu lệnh

<p>Vạch sang đường cho người đi bộ Cho biết nơi có vạch sang đường cho người đi bộ</p> 	<p>Đường ưu tiên Cho biết có đường ưu tiên</p> 	<p>Vùng an toàn Cho biết có vùng an toàn</p> 	<p>Được phép đậu xe Cho biết có thể đậu xe</p> 	<p>Vạch dừng Cho biết vị trí trong trường hợp dừng xe</p> 
---	---	---	---	---

(3) Biển báo nguy hiểm

<p>Đường đang thi công Cho biết phía trước có công trình đường đang thi công.</p> 	<p>Có trường học, trường mẫu giáo, trường mầm non Cho biết xung quanh có trường học, trường mẫu giáo, trường mầm non</p> 	<p>Đường hẹp Cho biết chiều rộng đường sẽ hẹp lại</p> 	<p>Có gộp dòng Cho biết phía trước có đường gộp dòng</p> 	<p>Có chẵn tàu Cho biết phía trước có chẵn tàu (Giao nhau với đường sắt)</p> 
<p>Có vòng xoay Cho biết có vòng xoay.</p> 	<p>Có giao lộ hình chữ thập Cho biết có giao lộ chữ thập.</p> 	<p>Giảm làn xe Cho biết làn xe sẽ giảm.</p> 	<p>Đường 2 chiều Cho biết có đường hai chiều.</p> 	<p>Nguy cơ đá lở Cho biết có nguy cơ đá lở.</p> 

(4) Biển báo chỉ dẫn

Phương hướng và khoảng cách

Cho biết phương hướng và khoảng cách



Nơi tạm lánh

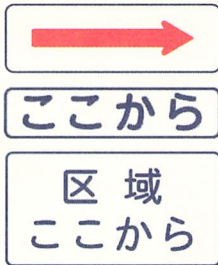
Cho biết có nơi tạm lánh.



(5) Biển phụ

Bắt đầu

Cho biết từ đây là bắt đầu thuộc khu vực quy định của biển báo này.



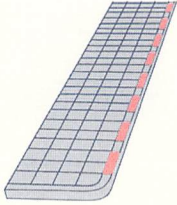




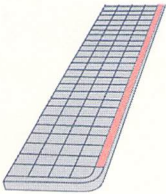




Ngày, giờ

Cho biết ngày và giờ được áp dụng của quy định được chỉ định bởi biển báo này.











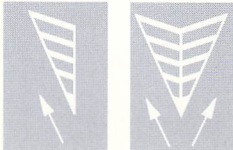


VẠCH KẼ ĐƯỜNG

(1) Vạch cấm




<p>Cấm đậu xe Cấm đậu xe.</p> 	<p>Phản cấm đi vào Cấm xe đi vào bên trong khung màu vàng.</p> 	<p>Cấm quay đầu xe Cấm xe quay đầu (kiểu chữ U).</p> 	<p>Tốc độ tối đa Cho biết tốc độ tối đa của các loại xe và xe điện mặt đất.</p> 
<p>Khu vực lề đường Người đi bộ và xe thô sơ có thể đi, nếu bề rộng trên 0.75m thì có thể vào để dừng và đậu xe.</p> 	<p>Cấm dừng đậu Cấm dừng và đậu xe. Vạch nét đứt thì chỉ cấm đậu.</p> 	<p>Phân loại xe lưu thông Tùy theo chủng loại xe mà vị trí lưu thông là làn xe được chỉ định.</p> 	<p>Phản cấm dừng Cấm các loại xe, xe điện mặt đất dừng bên trong khung màu trắng.</p> 
<p>Tuyến đường chính ưu tiên Cho biết đường đường chính có biển báo và đường chính trước khi hợp lưu là đường ưu tiên.</p> 	<p>Kết thúc Cho biết việc kết thúc khu vực quy định giao thông được hiển thị bằng vạch kẻ đường.</p> 		

(2) Vạch hiệu lệnh

<p>Trạm dừng của xe điện mặt đất Cho biết có trạm dừng của xe điện mặt đất.</p> 	<p>Vùng an toàn Cho biết có vùng an toàn.</p> 	<p>Đi bên phải Xe có thể đi lấn sang phần đường bên phải.</p> 	<p>Vạch dừng 2 tầng Hiện thị lần lượt vị trí dừng của xe hai bánh và xe khác xe 2 bánh.</p> 
<p>Phía trước là đường ưu tiên Cho biết đường ở phía trước là đường ưu tiên.</p> 	<p>Vạch sang đường cho xe đạp Cho biết nơi xe đạp có thể sang đường.</p> 	<p>Vạch sang đường cho người đi bộ Cho biết có vạch sang đường cho người đi bộ.</p> 	<p>Hướng lưu thông Có thể đi theo hướng của mũi tên.</p> 
<p>Vạch dừng Cho biết xe dừng lại tại vị trí này.</p> 	<p>Vạch kẻ giữa đường Cho biết đang tiếp cận chướng ngại vật trên đường hoặc vùng an toàn.</p> 	<p>Tiếp cận vùng an toàn hoặc chướng ngại vật trên đường Cho biết đang tiếp cận chướng ngại vật trên đường hoặc vùng an toàn.</p> 	

(3) Khu vực lề đường

Có 3 loại khu vực lề đường được quy định như sau:

<p>Khu vực lề đường Người đi bộ và xe thô sơ có thể đi.</p> 	<p>Khu vực lề đường cấm dừng, đậu xe Cấm đi vào khu vực lề đường để dừng và đậu xe.</p> 	<p>Khu vực lề đường dành riêng cho người đi bộ Cấm xe vào khu vực lề đường để dừng đậu xe hoặc xe thô sơ lưu thông.</p> 
--	--	--

* Điểm lưu ý!

Tất cả biển báo và vạch kẻ đường được liệt kê ở “DANH SÁCH BIỂN BÁO VÀ VẠCH KẼ ĐƯỜNG”, bất kì biển nào cũng có thể được ra đề nên hãy nhớ chắc chắn. Hãy xác nhận xem quy tắc đó là dành cho đối tượng là xe ô tô hay xe máy hay là người đi bộ nhé.

[Ví dụ]

- Biển báo chính có 5 loại là biển cấm, biển hiệu lệnh, biển báo nguy hiểm, biển chỉ dẫn và biển báo phụ.
Đáp án: X Có 4 loại, trừ biển báo phụ ra.
- Vạch kẻ đường có 2 loại là vạch cấm và chỉ dẫn.
Đáp án: X Có 2 loại là vạch cấm và vạch hiệu lệnh.
- Ở đường có khu vực lề đường như hình 1, xe có thể vào bên trong khu vực lề đường để đậu, dừng xe.
Đáp án: X Khu vực lề đường dành cho người đi bộ, không thể vào trong khu vực lề đường để đậu, dừng xe.
- Ở giao lộ có biển báo như hình 2, bắt buộc phải dừng lại tạm thời.
Đáp án: X Hình 2 là biển báo vạch dừng, hiển thị vị trí dừng, không bắt buộc dừng tạm thời.



Hình 1



Hình 2