


Giai Đoạn 2

Bài Học

1

Dự Đoán Nguy Hiểm



Quan Điểm

Ai là người quyết định liệu tai nạn có xảy ra hay không?

Có thể bạn đã quen với câu thành ngữ “khi hai kẻ ngốc đụng nhau ắt xảy ra tai nạn.” Ở đây, từ “kẻ ngốc” chỉ một người không thể lường trước được nguy hiểm và tin rằng mình sẽ không bao giờ gặp phải tai nạn. Hãy xem xét một người lái xe đến gần giao lộ có tầm nhìn kém và đi vào giao lộ mà thậm chí không giảm tốc độ. Số phận người lái xe sẽ ra sao nếu có một chiếc xe khác đến gần giao lộ trên đường ngang?

Như có thể thấy rõ ràng từ ví dụ này, chính những người lái xe (hoặc người đi xe máy) đang đi trên những con đường giao nhau đang giữ chìa khóa cho số phận của nhau. Nếu cả hai đều là kẻ ngốc, tai nạn sẽ xảy ra. Nếu họ là những lái xe khôn ngoan có thể dự đoán được nguy hiểm, sẽ tránh được tai nạn. Hy vọng rằng kinh nghiệm của bài học này sẽ khiến bạn trở thành một “người lái xe khôn ngoan.”

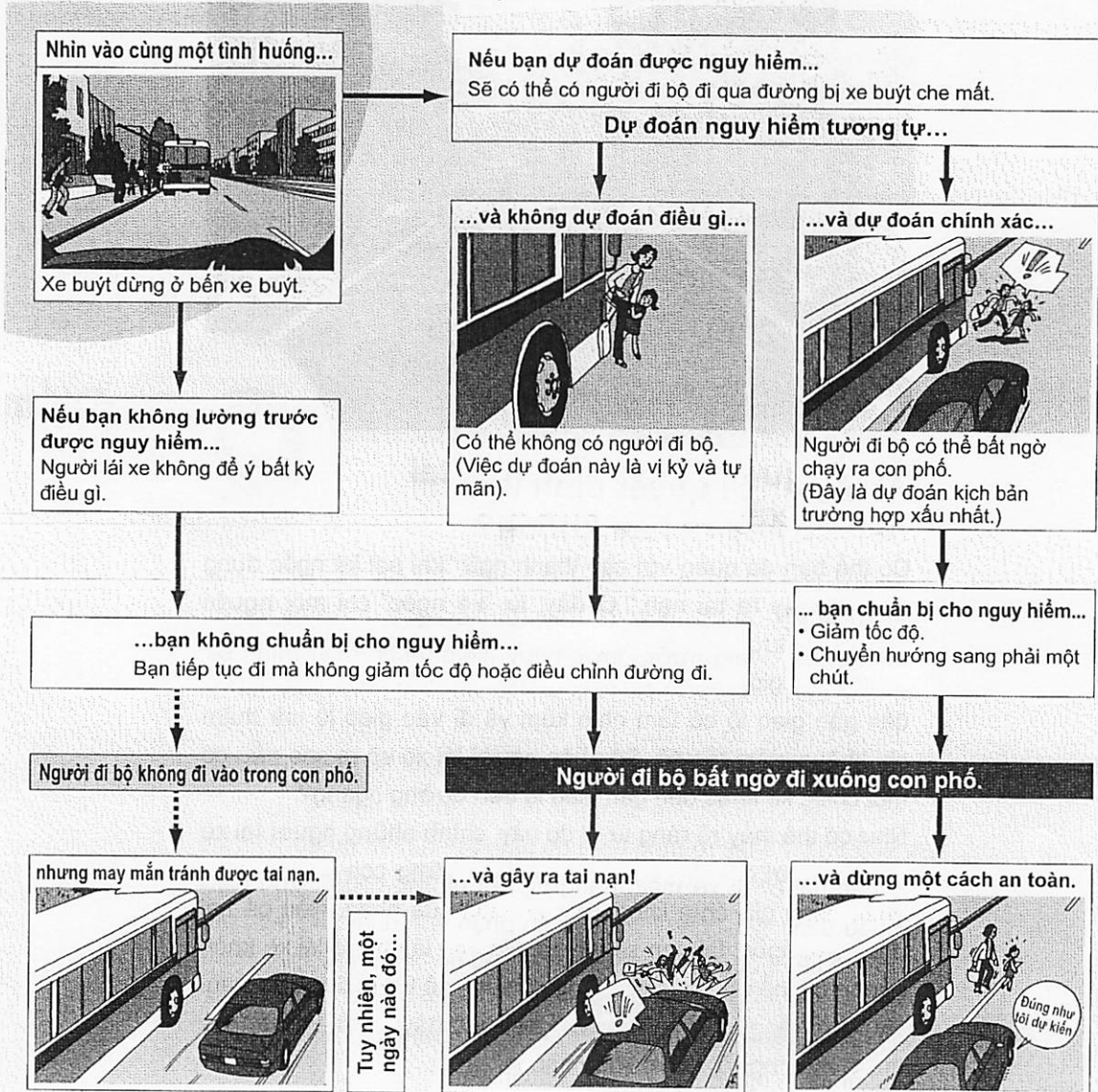
I Tầm Quan Trọng của Dự Đoán Nguy Hiểm

Khi được hỏi về nguyên nhân của một vụ tai nạn giao thông mà người lái xe có liên quan, nhiều người trả lời theo cách ám chỉ đó là sự xui xẻo hoặc bên kia có lỗi. Các ví dụ bao gồm "Tôi chưa bao giờ nghĩ rằng một đứa trẻ có thể đứng sau chiếc xe đó" và "Tôi tưởng rằng người đi bộ sẽ để ý thấy tôi và dừng lại."

Tuy nhiên, nếu những người lái xe này đã lường trước khả năng nguy hiểm và đã phản ứng bằng cách giảm tốc độ hoặc tương tự, những tai nạn này có thể đã được ngăn chặn.

Khi lái xe, người lái xe phải luôn suy nghĩ về những nguy hiểm có thể xảy ra trong tình huống hiện tại và những điều nên làm vào thời điểm đó để ngăn ngừa tai nạn.

● Ví dụ về dự đoán nguy hiểm và hậu quả



2 Các Loại Nguy Hiểm Lái Xe

Khi lái xe, điều quan trọng là phải nắm bắt nhanh chóng và chính xác các nguy hiểm tiềm ẩn (sự tồn tại và di chuyển của người khác và các phương tiện khác, v.v.) xuất hiện trong bối cảnh giao thông luôn thay đổi.


Những nguy hiểm xảy ra trong khi lái xe có thể được chia thành các nguy hiểm có thể nhìn thấy (**nguy hiểm rõ ràng**) và các nguy hiểm không thể nhìn thấy (**nguy hiểm tiềm ẩn**). Học cách quan sát các tình huống giao thông khác nhau trong khi giữ hai loại nguy hiểm này trong tâm trí.

1

Dự Đoán Nguy Hiểm


(1) Các nguy hiểm có thể nhìn thấy (nguy hiểm rõ ràng)

- Nguy hiểm có thể nhìn thấy rõ




Một người già đang băng qua đường trước mặt bạn.

- Nguy hiểm mà không thể nhận ra ngay lập tức



Trẻ em đang vui đùa trong khi đi bộ tới trường.


- Nguy hiểm không thể nhìn thấy nếu không quan sát kỹ



Đoàn người đi bộ sắp băng qua đường có thể được nhìn thấy phía trên luồng giao thông sắp dừng lại khi tắc đường.


(2) Các nguy hiểm không thể nhìn thấy (nguy hiểm tiềm ẩn)

- Các nguy hiểm bị ẩn đi bởi chính xe của bạn



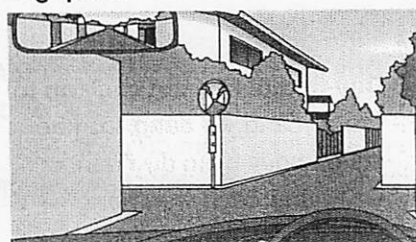
Có một chiếc xe hai bánh bên trái bạn khi bạn rẽ trái. (Đặc biệt là khi lái xe tải)

- Các nguy hiểm bị ẩn đi bởi xe khác



Có một chiếc xe hai bánh bị che khuất bởi một chiếc xe đang đi tới khi bạn rẽ phải.

- Các nguy hiểm bị ẩn đi bởi môi trường xung quanh



Một người đi bộ hoặc phương tiện khác sắp băng qua đường tại một giao lộ nơi tầm nhìn kém.

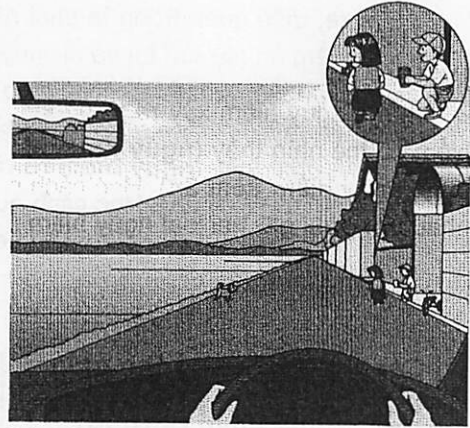
Gợi Ý Nhanh

Điều quan trọng là không được bất cẩn đối với các nguy hiểm không nhìn thấy được. Ví dụ: không cho phép bản thân giả định rằng một chiếc ô tô sẽ không băng qua đường của bạn tại địa điểm mà bạn đã lái qua nhiều lần và chưa có xe nào băng qua đường của bạn. Khi lái xe, luôn nhắc nhở bản thân rằng nguy hiểm có thể luôn rình rập ngay cả khi bạn không thể nhìn thấy nguy hiểm đó.

3 Dự đoán những nguy hiểm có thể xảy ra

Ngay cả khi bạn có thể nhìn thấy các nguồn nguy hiểm, sẽ là vô nghĩa nếu bạn không thể dự tính được các sự cố nguy hiểm tiềm ẩn xảy ra trong các tình huống như vậy. Để có thể phản ứng với nguy hiểm, bạn phải luôn lường trước được trường hợp xấu nhất có thể xảy ra với bạn và tránh những giả định tự mãn dựa trên **điều bạn hy vọng sẽ xảy ra**.

Đặc biệt, trẻ em, người già và người đi xe đạp thường cư xử một cách bất ngờ. Điều quan trọng là phải quan sát sự di chuyển của những người như vậy và hướng mà họ đang nhìn để nhanh chóng nhận ra các dấu hiệu của hành vi nguy hiểm tiềm ẩn.



Đứa trẻ đang tập trung vào chú chó và không nhận thấy xe của bạn đang tiến đến. Có khả năng đứa trẻ sẽ bất ngờ lao thẳng xuống đường.


4 Hành Vi Lái Xe Giảm Nguy Hiểm

Khi dự đoán được nguy hiểm, phải thực hiện hành động nhanh chóng để ngăn ngừa tai nạn. Nếu không, sẽ quá muộn.

Do đó, điều quan trọng là quyết định nhanh chóng cách điều chỉnh **tốc độ** và **hướng** của bạn và chấp nhận hành vi lái xe giúp giảm nguy hiểm mà không do dự.

① Giảm tốc độ để từ đó bạn có thể phản ứng với mỗi nguy hiểm.

Liên tục ước tính thời điểm và nơi có thể xảy ra tai nạn và chuẩn bị để giảm tốc độ đến mức mà bạn có thể dừng lại ít nhất một chút trước khi đến địa điểm ước tính.



Giảm tốc độ đủ để bạn có thể dừng lại trước khi đến địa điểm mà bạn dự đoán có thể xảy ra tai nạn.

② Duy trì một khoảng cách an toàn.

Tránh càng xa càng tốt khỏi các nguồn nguy hiểm dự đoán.

- Khoảng cách bên hông — điều chỉnh vị trí trên đường.
- Khoảng cách đi phía sau — giảm tốc độ.




Vi không có luồng giao thông sắp đi tới, hãy duy trì khoảng cách bên hông rộng hơn khi đi qua xe đang đỗ.

Thực Hành

- Một vài trong số nhiều tình huống nguy hiểm có thể xảy ra khi lái xe được minh họa dưới đây. Đối với mỗi tình huống, hãy dự đoán **những nguy hiểm** và xem xét **hành động** nào nên **được thực hiện** để tránh các nguy hiểm đó.

Tình Huống 1

Loại mối nguy hiểm nào nên dự đoán trong tình huống này?




◆ Có những mối nguy hiểm nào cần được dự đoán?

◆ Bạn nên làm gì để tránh mối nguy hiểm?

Tình Huống 2

Khi bạn đang chờ để rẽ phải, người lái xe một phương tiện đang đi tới dừng và nhảy đèn để nhường cho bạn đi trước. Bạn nên quan sát gì khi rẽ?




◆ Có những mối nguy hiểm nào cần được dự đoán?

◆ Bạn nên làm gì để tránh mối nguy hiểm?

Tình Huống 3

Vào ngày mưa, bạn đang tiến đến một con đường được phủ các tấm thép do hoạt động thi công. Bạn nên chú ý cụ thể đến điều gì khi lái xe trong tình huống này?






◆ Có những mối nguy hiểm nào cần được dự đoán?

◆ Bạn nên làm gì để tránh mối nguy hiểm?

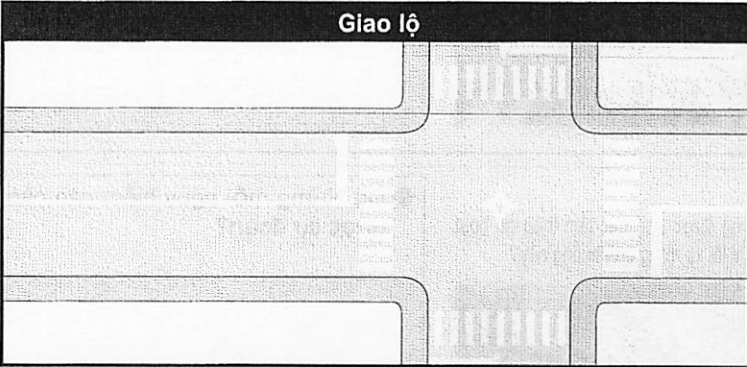
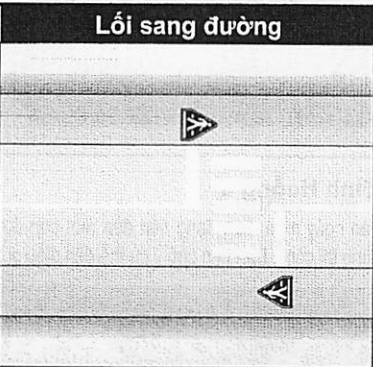


Trả lời các câu hỏi thực hành

		Mối nguy hiểm đã dự đoán	Hành động để tránh nguy hiểm
Tình huống 1	Có một quả bóng lăn xuống đường	 <ul style="list-style-type: none"> ● Một đứa trẻ ẩn sau bức tường có thể lao ra đường chạy theo quả bóng. ● Một đứa trẻ khác có thể lao ra đường chạy theo quả bóng từ phía bên phải đường. 	<ul style="list-style-type: none"> ● Hãy giảm tốc độ để bạn có thể dừng khẩn cấp (hoặc tạm thời dừng đến lúc dừng hẳn) và quan sát trẻ đang chạy ra đường. ● Nếu bạn bấm còi xe, trẻ đã chạy xuống đường có thể bị giật mình và dừng ngay giữa đường. Không nên phụ thuộc vào còi xe.
Tình huống 2	Người lái xe đang đi đến cho phép bạn đi trước	 <ul style="list-style-type: none"> ● Một phương tiện hai bánh ẩn phía sau phương tiện đang đi đến có thể đi thẳng vào đường của bạn. ● Nếu bạn rẽ phải ngay để thể hiện lịch sự cho người lái xe đang đi tới, bạn có thể đâm vào người đi bộ đang sang đường. 	<ul style="list-style-type: none"> ● Hãy đi lên trước một cách từ từ đồng thời kiểm tra để đảm bảo rằng phương tiện hai bánh không ẩn đằng sau phương tiện đang đi đến. ● Không được vội vã. Kiểm tra di chuyển của người đi bộ và người đi xe đạp sang đường trước khi bạn bắt đầu rẽ phải.
Tình huống 3	Tấm thép ướt tại khu vực thi công vào ngày mưa	 <ul style="list-style-type: none"> ● Các tấm thép ướt rất trơn trượt. Xe của bạn có thể bị trượt nếu bạn đạp phanh hoặc đánh gấp tay lái. 	<ul style="list-style-type: none"> ● Hãy giảm tốc độ đáng kể trước khi đi đến các tấm thép và duy trì tốc độ ổn định khi đi trên các tấm thép.

Điểm

Hãy kiểm tra tờ thông tin để thảo luận về dự đoán nguy hiểm

Giao lộ		Lối sang đường
		
Chương ngại vật	Đường không có làn xe cộ	Đường hai chiều hai làn
